

Oficio No. PM/MG/012/2019

H. CONGRESO DEL ESTADO DE NUEVO LEÓN  
SEPTUAGÉSIMA QUINTA LEGISLATURA


DIP. MARCO ANTONIO GONZÁLEZ VALDEZ  
PRESIDENTE DEL H. CONGRESO DEL ESTADO  
SEPTUAGÉSIMA CUARTA LEGISLATURA

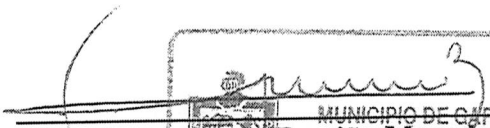
PRESENTE.-


Con el fin de dar cumplimiento a lo dispuesto en los artículos 33 fracción III, inciso E) de la Ley de Gobierno Municipal del Estado de Nuevo León; 7 y 14 de la Ley de Fiscalización Superior del Estado de Nuevo León, me permito remitir el informe de Avance de Gestión Financiera correspondiente al cuarto trimestre del ejercicio fiscal 2018, autorizado por el Ayuntamiento mediante Acta de Sesión Extraordinaria número 11 de fecha 18 de enero de 2019.

Sin otro particular, reitero a usted las seguridades de mi más atenta y distinguida consideración.

ATENTAMENTE  
GARCÍA, NUEVO LEÓN A 31 DE ENERO DE 2019.

  
Lic. Carlos Alberto Guevara Garza  
Presidente Municipal

  
Lic. Oscar Omar Treviño Moyeda  
Secretaría de Tesorería, Finanzas y  
Administración Municipal



18109hs  
4ta AGF118

c.c.p. Archivo



**INFORME DE INGRESOS Y EGRESOS  
POR EL PERIODO DEL 01/10/2018 AL 31/12/2018**


INGRESOS	PERIODO	%	ACUMULADO	%
IMPUESTOS	\$ 87,584,764.31	44.68	272,013,308.85	33.91
CONTRIBUCIONES POR NUEVOS FRACCIONAMS.	0.00	-	0.00	-
DERECHOS	16,434,160.87	8.38	75,352,638.82	9.39
PRODUCTOS	385,172.60	0.20	1,987,671.60	0.25
APROVECHAMIENTOS	2,401,594.03	1.23	10,155,395.04	1.27
PARTICIPACIONES	37,018,938.22	18.88	178,702,152.15	22.28
FONDO DE INFRAESTRUCTURA SOCIAL	2,494,315.08	1.27	24,943,150.80	3.11
FONDO PARA EL FORTALECIMIENTO MUNICIPAL	37,523,353.47	19.14	150,093,413.88	18.71
FONDO DESCENTRALIZADO	1,167,030.00	0.60	4,951,168.43	0.62
OTRAS APORTACIONES	8,687,523.60	4.43	76,490,940.06	9.54
CONTRIBUCIÓN DE VECINOS	0.00	-	0.00	-
FINANCIAMIENTO	0.00	-	0.00	-
OTROS	2,344,902.87	1.20	7,362,226.50	0.92
<b>TOTAL INGRESOS</b>	<b>\$ 196,041,755.05</b>	<b>100.00</b>	<b>802,052,066.13</b>	<b>100.00</b>

EGRESOS	PERIODO	%	ACUMULADO	%
ADMINISTRACIÓN PÚBLICA	\$ 101,747,830.04	42.90	330,762,066.82	40.46
SERVICIOS COMUNITARIOS	5,722,894.43	2.41	43,226,352.91	5.29
DESARROLLO SOCIAL	10,165,408.52	4.29	49,059,129.56	6.00
SEGURIDAD PÚBLICA	0.00	-	670,282.80	0.08
MANTENIMIENTO Y CONSERVACIÓN DE ACTIVOS	6,220,996.79	2.62	28,861,802.09	3.53
ADQUISICIONES	2,576,794.77	1.09	3,654,720.39	0.45
DESARROLLO URBANO Y ECOLOGÍA	12,647,226.41	5.33	50,700,637.80	6.20
FONDO DE INFRAESTRUCTURA SOCIAL	7,135,920.37	3.01	26,200,191.60	3.20
FONDO DE FORTALECIMIENTO MUNICIPAL	39,274,418.07	16.56	104,399,734.32	12.77
OBLIGACIONES FINANCIERAS	8,174,469.18	3.45	33,200,907.44	4.06
APLICACIÓN DE OTRAS APORTACIONES	43,491,965.68	18.34	146,797,279.28	17.96
<b>TOTAL EGRESOS</b>	<b>\$ 237,157,924.26</b>	<b>100.00</b>	<b>817,533,105.01</b>	<b>100.00</b>

**REMANENTE** -41,116,169.21 -15,481,038.88

RESUMEN ACUMULADO	
SALDO INICIAL AL 01 DE ENERO DE 2018	\$ 17,010,958.21
MOVIMIENTOS AL PATRIMONIO	-
MAS INGRESOS	802,052,066.13
MENOS EGRESOS	- 817,533,105.01
<b>SALDO AL 31 DE DICIEMBRE DE 2018</b>	<b>\$ 3,077,127.16</b>

INTEGRACIÓN DEL SALDO	
CAJAS RECAUDACIONES	\$ 0.00
FONDO FIJO	260,000.00
BANCOS	16,467,217.85
INVERSIONES	0.00
CUENTAS POR COBRAR	991,222.81
OTROS ACTIVOS	71,116,181.89
CUENTAS POR PAGAR	- 85,757,494.99
<b>SALDO AL 31 DE DICIEMBRE DE 2018</b>	<b>\$ 3,077,127.56</b>



C. CARLOS ALBERTO GUEVARA GARZA  
PRESIDENTE MUNICIPAL

C. OSCAR OMAR TREVIÑO MOYEDA  
TESORERO MUNICIPAL

C. FABIOLA NOHEMÍ MARTÍNEZ DOMÍNGUEZ  
SÍNDICO PRIMERA



**DETALLE DE LA DISPONIBILIDAD  
AL 31 DE DICIEMBRE DE 2018**

<b>ACTIVO</b>		
CAJAS RECAUDACIONES	\$	0.00
<b>FONDO FIJO</b>		
FONDO PARA GASTOS MENORES	\$	260,000.00
FONDO PARA PRESTAMOS		0.00
FONDO PARA CAJAS		0.00
<b>TOTAL FONDO FIJO</b>	\$	<b>260,000.00</b>
<b>BANCOS</b>		
RECURSOS PROPIOS	\$	9,975,992.48
FONDO DE INFRAESTRUCTURA		1,544,836.63
FONDO DE FORTALECIMIENTO MUNICIPAL		49,919.61
OTROS PROGRAMAS DEL MPIO.		4,856,644.55
PROGRAMAS GOBIERNO DEL ESTADO		39,824.58
FONDO DE APORTACIONES ESTATALES		0.00
<b>TOTAL BANCOS</b>	\$	<b>16,467,217.85</b>
<b>INVERSIONES</b>	\$	0.00
<b>CUENTAS POR COBRAR</b>		
DEUDORES DIVERSOS	\$	28,161.34
GASTOS POR COMPROBAR		0.00
DOCUMENTOS POR COBRAR		913,061.47
FONDOS CON PARTICIPACION ESTATAL		50,000.00
<b>TOTAL CUENTAS POR COBRAR</b>	\$	<b>991,222.81</b>
<b>OTROS ACTIVOS</b>		
FIDEICOMISO	\$	0.00
FIDEICOMISO BAJO BANCA AFIRME		12,453,668.07
CADENAS PRODUCTIVAS GOBIERNO DEL ESTADO		19,322,028.87
FIDEICOMISO BANORTE		5,000.00
GOBIERNO DEL ESTADO		39,195,437.20
FIDEICOMISO AFIRME		140,047.75
<b>TOTAL OTROS ACTIVOS</b>	\$	<b>71,116,181.89</b>
<b>TOTAL ACTIVO</b>	\$	<b><u>88,834,622.55</u></b>
<b>PASIVO Y PATRIMONIO</b>		
<b>PASIVO</b>		
<b>CUENTAS POR PAGAR</b>		
CAPTACIÓN DE RETENCIONES	\$	920,351.76
IMPUESTOS POR PAGAR	\$	11,759,574.79
OTRAS DEDUCCIONES		8,228,475.08
ACREEDORES DIVERSOS		13,706,847.61
PROVEEDORES		51,142,245.75
CUENTAS POR PAGAR CORTO PLAZO		0.00
<b>TOTAL CUENTAS POR PAGAR</b>	\$	<b>85,757,494.99</b>
<b>TOTAL PASIVO</b>	\$	<b>85,757,494.99</b>
<b>PATRIMONIO</b>		
PATRIMONIO FINANCIERO	\$	17,010,958.21
REMANENTE DEL EJERCICIO	+	-15,481,038.88
MOVIMIENTOS AL PATRIMONIO	-	-1,547,207.83
<b>TOTAL PATRIMONIO</b>	\$	<b>3,077,127.16</b>
<b>TOTAL PASIVO MÁS PATRIMONIO</b>	\$	<b><u>88,834,622.15</u></b>